


TABLE D'OPERATION UNIVERSELLE HYDRAULIQUE

pour les urgences et salles d'opération
Flexibilité et fiabilité uniques



Équipement en série :

Plateau opératoire en 2 parties, perméable aux rayons X ;
se composant de :

- partie dorsale
- siège avec découpe gyn.


Réglages hydrauliques :

-lever/baisser

Surfaces du plateau opératoire rembourrées d'une
mousse spéciale avec revêtement antistatique,
imperméables aux liquides

Plateau de jambes divisé pouvant être écarté et rabattu,
avec équilibrage de poids intégré par l'intermédiaire
des vérins pneumatiques, amovible

Billot intégré pour positionner du patient
de façon idéale



Réglage de la partie dorsale assisté par
ressort à gaz comprimé.

Tunnel pour cassettes intégré.

Cadre de la table en acier inoxydable, grenailé
et à polissage électrique, résiste aux désinfectants.

Couverture du pied et carter du sol en matière résistante
aux chocs.

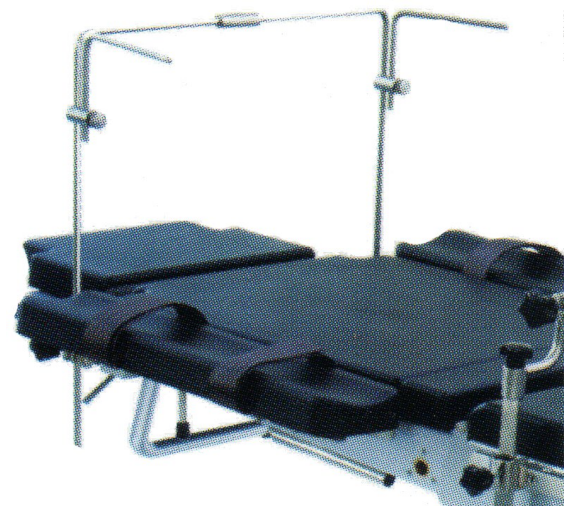
La table est mobile sur 4 doubles roulettes
(125 mm de diam.) Antistatiques avec couverture,
blocage central au moyen d'une pédale,



Rallonge de l'arc d'anesthésie (1 paire)
pour l'arceau d'anesthésie, pivotantes et réglables
latéralement, 300 mm de longueur

Appui latéral (2 pièce)

modèle simple, à fixer au moyen des fermetures
à vis sur le rail latéral,rembourrage antistatique



Chirurgie générale

Le positionnement du patient en flexion s'effectue facilement et sans effort. La géométrie éprouvée du pied laisse toute liberté de mouvement au chirurgien. De même que la position optimale de l'articulation d'écartement des plaques jambières.

Elle offre un accès sans entrave au patient pour les interventions non invasives et les jambes sont en position stable.

La translation longitudinale des tables permet la mise en oeuvre de l'amplificateur de luminance dans des conditions optimales.



Le patient est bien maintenu

Neurochirurgie, ophtalmologie

Grâce à leur grande stabilité, les tables d'opération Welmac sont optimales pour la neurochirurgie.

La géométrie du plateau et du pied de la table offre d'excellentes conditions de travail au chirurgien, que le patient soit allongé ou assis.

- Décubitus latéral, par exemple pour la chirurgie cardio-vasculaire et du thorax avec appui-bras et têtère à double articulation, plateau en position Flex.

- Positionnement pour la chirurgie non invasive. Les jambes sont bien maintenues. Bon accès.

- Translation longitudinale du plateau vers la tête : accès optimal pour l'amplificateur de luminosité.

- Positionnement pour intervention urologique ou gynécologique avec porte-jambes de Goepel

- Les plaques jambières faciles à démonter et la géométrie bien étudiée du pied de la table permettent d'accéder sans entrave à la zone à opérer pour les interventions gynécologiques.

- Tous les porte-jambes se montent rapidement et facilement.

- Positionnement assis pour la traumatologie / l'orthopédie avec plaque dorsale en 3 parties.

